


همه چیز درباره سوادآموزی زود هنگام



منظور ما از سوادآموزی زود هنگام این است که کودکان قبل از اینکه کامل خواندن و نوشتن را یاد بگیرند چه چیزی درباره خواندن و نوشتن یاد می‌گیرند. کودک شما قبل از شروع مدرسه اولین مهارت‌های سوادآموزی خود را پرورش می‌دهد که این مهارت‌ها برای موفقیت در مدرسه و بعد از آن ضروری هستند. فرزند شما در مقاطع اولیه (کودکستان تا کلاس سوم) همچنان مشغول بدست آوردن این مهارت‌ها است تا بتواند بخواند و بنویسد. شما می‌توانید در خانه به روند کسب این مهارت‌ها کمک کنید و به افزایش یادگیری کودک در مدرسه کمک کنید.

این راهنمای مختصر اطلاعات زیر را در اختیار شما قرار می‌دهد:

- نکاتی مفید برای پرورش مهارت‌های سوادآموزی زود هنگام کودک در خانه؛
- توضیح اینکه معلم‌ها چطور به سوادآموزی زود هنگام کودک شما در مدرسه کمک می‌کنند؛
- اینکه شما در صورت نیاز کودک شما به کمک بیشتر چه کارهایی می‌توانید انجام دهید.

روش‌های خانگی:

- با کودک خود صحبت کنید - درست از بدو تولد با کودک خود صحبت کنید و از آن‌ها سوال بپرسید.
- برای کودک خود کتاب بخوانید - داستان‌های هنگام خواب هم مفید هستند!
- برای خانه خود کتاب و کتاب صوتی تهیه کنید - کتابخانه عمومی محلی مناسب برای تهیه کتاب و کتاب صوتی رایگان است.
- از کودک خود سوالاتی درباره کتاب‌هایی که می‌خواند یا به آن‌ها گوش می‌دهند بپرسید - این کار به فهم بهتر آن‌ها کمک می‌کند.
- از فرزند خود بخواهید که برای شما داستان تعریف کند - زبان کلامی شروعی برای یادگیری خواندن و نوشتن است.
- با هم بازی کنید - کودکان به وسیله بازی با چیزهای جدید آشنا می‌شوند و یاد می‌گیرند. برای آشنا شدن با ایده‌ها و فعالیت‌های مختلف به راهنماهای [Let's Play: Activities for Families](#) (بیانید بازی کنیم: فعالیت‌هایی برای خانواده‌ها)، [Play Today \(بازی امروز\)](#)، و [When I Go to Kindergarten](#) (وقتی به کودکستان بروم) رجوع کنید.
- برای خانه خود بازی‌های مرتبط با حروف و اعداد داشته تهیه کنید - برای اینکه کودکان سرگرم شوند و با حروف، کلمات و اعداد آشنا شوند از پازل، بازی‌های آهنربایی و بازی‌های صفحه‌دار استفاده کنید.
- بازی با قافیه‌ها - کتاب‌ها و بازی‌های قافیه‌دار به کودکان کمک می‌کنند تا با صداهای زبان آشنا شوند.
- آهنگ خواندن با هم دیگر - یکی از راه‌های جذاب برای یادگیری زبان آهنگ خواندن است.
- از کودک خود بخواهید که با خمیر بازی نقاشی بکشد، چیزهایی را بسازد یا بازی کند - کودک قبل از اینکه یاد بگیرد که حروف را بنویسد باید دست‌هایی قوی داشته باشد و این فعالیت‌ها برای این منظور مفید هستند!
- به کلمات در محیط اشاره کنید - به کلمات روی علائم، بسته‌ها، لباس‌ها یا اسباب‌بازی‌ها اشاره کنید.
- روی وسایل خانه برجسب بزنید - کودکان هر چه با کلمات بیشتری آشنا شوند، دایره لغات آن‌ها افزایش می‌یابد.
- درباره کلمات جدید صحبت کنید - این کار نه تنها مفید است بلکه تاثیری بسیار زیادی دارد!
- به کلاس بروید - یکی از مراکز [StrongStart](#) را در نزدیکی محل زندگی خود پیدا کنید یا با سر زدن به مرکز اجتماعات محلی یا [کتابخانه عمومی](#) از فعالیت‌های یادگیری زود هنگام و رایگان مطلع شوید.

اطلاعت برای والدین و مراقبها

چطور می‌توانم به فرزند خود کمک کنم تا مهارت‌های سوادآموزی زود هنگام را در خانه به دست بیاورد؟

صحبت کردن و داستان گفتن شروع مهارت‌های سوادآموزی است. از کودک خود سوال بپرسید و برای او داستان تعریف کنید از جمله داستان‌های شخصی و داستان به زبانی که آن را ترجیح می‌دهید. یکی از بهترین راه‌ها برای کمک به کودکان برای پرورش مهارت‌های سوادآموزی زود هنگام این است که هر روز متن‌هایی را برای کودک خود بخوانید. به یاد داشته باشید که خواندن هر نوع متنی مفید است - این متن می‌تواند دستور آشپزی هنگام آشپزی کردن با یکدیگر یا خواندن کارت‌های بازی صفحه‌دار باشد. وقتی که زمان آن رسیده است که کودک شما به تنهایی کتاب بخواند کتاب‌هایی را انتخاب کنید که برای کودک جذاب باشند و همچنین چند کتاب در سطح مقدماتی انتخاب کنید تا کودک به کمک شما بتواند آن کتاب‌ها را بخواند. معلم‌ها ممکن است چند کتاب برای این منظور برای شما بفرستند. فراموش نکنید که از کودک خود سوالاتی درباره داستان بپرسید، از کودک خود بخواهید که حدس بزند ممکن است اتفاق بعدی چه باشد و درباره کلمات جدید با هم صحبت کنید.

از کودک خود بخواهید که به صورت منظم نقاشی بکشد و چیزی بنویسد. نوشتن می‌تواند شامل نوشتن لیست یا نامه یا نوشتن در دفتر خاطرات شود. در صورتی که ممکن است لوازم‌التحریرهای جذابی در اختیار کودک خود قرار دهید مثل مداد، کاغذ و دفاتر رنگارنگ. برای کودک خود وقت بگذارید تا کودک شما بتواند افکار خود را آزادانه به کمک نقاشی و نوشتن بیان کند. کشیدن علامت و شکل روی کاغذ اولین گام برای نوشتن است. بعداً می‌توانید به کودک خود کمک کنید تا حروف را درست بنویسد.

اگر سوالی درباره مهارت‌های سوادآموزی کودک خود دارید به معلم یا مراقب کودک خود رجوع کنید. این افراد با همکاری شما می‌توانند به کودک شما در خانه و مدرسه یا در مرکز مراقبت کمک کنند.

در صورتی که انگلیسی یا فرانسوی زبان اول کودک من نباشد چه کاری می‌توانم برای کمک کردن به فرزند خود انجام دهم؟

شما می‌توانید با خواندن متن به هر دو زبان به سوادآموزی زود هنگام کودک خود و یادگیری مهارت خواندن کمک کنید. با کودک خود به زبانی که ترجیح می‌دهید صحبت کنید. این کار باعث می‌شود که کودک بتواند به چند زبان صحبت کند و رابطه آن‌ها را با خانواده و پیشینه فرهنگی خود حفظ می‌کند. در صورتی که ممکن است تشویق کردن برای گفتن داستان، بازی‌های زبانی، برچسب زدن وسایل و آهنگ خواندن را به همه زبان‌ها انجام دهید تا یادگیری را سرگرم کننده و مفید کنید.

منابع سوادآموزی

زود هنگام برای خانواده‌ها:

- کتابخانه عمومی محل زندگی شما ممکن است برنامه‌های سوادآموزی زود هنگام مثل خواندن داستان برای شما و کودک شما را برگزار کند.
- شما همچنین می‌توانید از کتابخانه عمومی استفاده کنید تا کتاب و برخی اوقات بازی، اسباب‌بازی و دیگر وسایل لازم سوادآموزی را برای کل خانواده خود قرض بگیرید.
- کل خانواده شما می‌تواند مهارت‌های سوادآموزی خود را با برنامه سوادآموزی رایگان و خانوادگی موسوم به **برنامه محلی سوادآموزی بزرگسالان (CALP)** پرورش دهند.
- اگر شما کودک یا فرزند نو پایی دارید می‌توانید از خدمات متنوعی استفاده کنید تا **رشد کودک خود را کنترل کنید و به آن کمک کنید.**
- ممکن است برنامه رایگان **StrongStart** بریتیش کلمبیا در مدرسه دولتی محل زندگی شما برگزار شود که شما می‌توانید با کودک خود در این برنامه شرکت کنید.
- شما می‌توانید با مراجعه به کتابخانه محلی **سازمان منابع مراقبت از کودک و معرفی (Child Care Resource and Referral)** کتاب، اسباب‌بازی، بازی و بسته‌های سوادآموزی رایگان قرض بگیرید.
- اگر فرزند شما به مدرسه می‌رود، مدرسه فرزند شما پیش از این روند کسب مهارت سوادآموزی زود هنگام فرزند شما را تحت نظارت قرار داده است.
- معلم فرزند شما ممکن است از برنامه **یادگیری در سال‌های اولیه (Learning in the Primary Years)** استفاده کند تا به روند یادگیری فرزند شما کمک کند.
- مراقب یا معلم ابتدایی فرزند شما می‌تواند به کمک چارچوب یادگیری زود هنگام (**Early Learning Framework**) یادگیری کودک شما را تحت نظارت قرار دهد. کسب اطلاعات بیشتر در **راهنمای چارچوب یادگیری زود هنگام برای خانواده‌ها.**



چگونه می‌توانم مهارت‌های سوادآموزی خود را پرورش دهم در حالی که انگلیسی زبان اول من نیست؟

راه‌های رایگان زیادی برای والدین یا مراقبها وجود دارد تا مهارت سوادآموزی خود را ارتقا دهند.

حوزه‌های آموزش و پرورش دوره‌های آموزشی مخصوص بزرگسالان را رایگان برای متقاضیان بزرگسال برگزار می‌کنند. بسیاری از [دانشگاه‌ها و کالج‌های دولتی](#) نیز برنامه‌های آموزشی و کلاس‌های یادگیری زبان انگلیسی را رایگان برای بزرگسالان برگزار می‌کنند. برای اطلاع از شرایط، دوره‌های موجود و تاریخ شروع [با دانشگاه، کالج یا](#) حوزه آموزش و پرورش محلی خود تماس بگیرید.


برنامه محلی سوادآموزی بزرگسالان (CALP) در سرتاسر بریتیش کلمبیا کلاس‌ها و برنامه‌های سوادآموزی را به صورت رایگان برای بزرگسالان، خانواده‌ها و افراد بومی برگزار می‌کند. کلاس‌های مخصوص بزرگسالان برای شما طراحی شده‌اند در حالی که هدف کلاس‌های سوادآموزی خانوادگی ارتقا مهارت‌های خواندن و نوشتن برای کل خانواده است. شما به کمک این برنامه‌ها می‌توانید علاوه بر ارتقا مهارت‌های سوادآموزی و ریاضی خود به روند یادگیری کودک خود کمک کنید. [برای کسب اطلاعات بیشتر](#) با نزدیکترین برنامه به محل زندگی خود تماس بگیرید.



من ممکن است متوجه کسب چه مهارت‌های سوادآموزی زود هنگامی در کودک خود شوم؟

از کودکان تا دانش‌آموزان ابتدایی، این احتمال هست که شما ببینید که کودک شما مشغول کسب مهارت‌های سوادآموزی فوق‌العاده‌ای است. شما ممکن است متوجه موارد زیر شوید:

- **علاقه به کتاب:** کودک شما ممکن است کتاب‌هایی را بردارد و برای شما بیاورد و نشان دهد که علاقه دارد با هم کتاب بخواند. کودک شما حتی ممکن است بر اساس تصاویر داستان خود را بگوید و نشان دهد که درباره داستان‌ها اطلاعات دارد.
- **دایره لغات:** دایره لغات کودک با بیشتر صحبت کردن افزایش می‌یابد. هر چه کودک واژگان بیشتری بداند مطالبی را که بعداً می‌خواند بهتر درک می‌کند.
- **داستان گویی:** با رشد قوه تخیل کودک، کودک شما از گفتن داستان‌های خود لذت می‌برد که این امر می‌تواند بعداً شروع خوبی برای نوشتن باشد.
- **تشخیص حروف و اعداد:** شما شاید متوجه این موضوع شوید که کودک شما به حروف و اعداد در محیط مثل حروف و اعداد روی علائم، بسته‌ها و اسباب‌بازی‌ها اشاره می‌کند.
- **صدای حروف:** این احتمال هست که کودک شما نسبت به حروف و صداهای حروف کنجکاو و بیشتری نشان دهد. کودک شما ممکن است متوجه شود که حروف مختلف صداهای مختلفی دارند که این امر موضوعی مهم برای خواندن محسوب می‌شود.
- **کلمات نوشتاری:** کودک شما شاید متوجه بخش‌هایی از کلمات شود که این امر به آن‌ها کمک می‌کند تا کلمات جدید را تلفظ کنند. کودک شما همچنین ممکن است کل کلماتی را که زیاد می‌بینند تشخیص دهند که این موضوع موجب اعتماد به نفس بیشتر می‌شود.
- **جملات:** کودک شما می‌تواند با گذشت زمان درک خود از کلمات را به کار بگیرد تا معنی جملات را متوجه شود. احتمال رشد این مهارت وجود دارد تا جایی که کودک بتواند بندهای کامل و در نهایت کل کتاب را متوجه شود.



من در صورتی که کودک در مدرسه به کمک بیشتر نیاز داشته باشد چه کاری می‌توانم انجام دهم؟

در صورتی که شما یا معلم فرزند شما نگرانی درباره مهارت‌های خواندن و نوشتن فرزند خود دارید، اولین گام این است که با یکدیگر همکاری کنید. معلم فرزند شما در صورتی که متوجه مشکلی در مدرسه شود با شما تماس می‌گیرد و شما در صورتی که متوجه مشکلی در خانه شدید می‌توانید با معلم فرزند خود صحبت کنید. شما با همکاری هم می‌توانید برنامه‌ای برای کمک به کودک خود تهیه کنید. شما در هر مرحله‌ای می‌توانید بخش از روند یادگیری فرزند خود باشید.

معلم فرزند شما تمامی دانش‌آموزان از جمله کودک شما را در کلاس درس ارزیابی می‌کند. با استفاده از این اطلاعات می‌توان نقاط ضعفی را که کودک شما در آن زمینه به کمک بیشتر نیاز دارد مشخص کرد. معلم فرزند شما می‌تواند با استفاده از شیوه‌های جدید در کلاس به پرورش مهارت‌های کودک شما کمک کند.


اگر معلم احساس کند که به اطلاعات بیشتری نیاز دارد ممکن است با شما تماس گرفته شود و برای کمک به معلم آموزش فراگیر رجوع شود. معلم آموزش فراگیر نیز می‌تواند وضعیت فرزند شما را بررسی کند و شیوه‌هایی را برای استفاده در کلاس در پیشنهاد دهد یا تصمیم بگیرد که برای کمک به یادگیری فرزند شما با فرزند شما به صورت انفرادی یا در گروه کوچکی کار کند.

اگر هنوز به اطلاعات بیشتری نیاز باشد، این احتمال وجود دارد که معلم آموزش فراگیر با شما صحبت کند و فرزند شما را به روان‌شناس مدرسه معرفی کند تا اطلاعات بیشتری کسب کند. روان‌شناس مدرسه نیز می‌تواند شیوه‌هایی را در اختیار معلم (های) فرزند شما قرار دهد تا این شیوه‌ها در محیط مدرسه به کار گرفته شوند و همچنین پیشنهادات، وسایل و بازی‌هایی را برای کمک به فرزند شما در خانه به شما معرفی کند.

معلم کودک من چگونه می‌تواند به کسب مهارت سوادآموزی زود هنگام کودک من در مدرسه کمک کند؟

معلم‌های کودکانی که به مدرسه می‌روند از شیوه‌های متنوعی برای کمک به کسب مهارت سوادآموزی زود هنگام استفاده می‌کنند. معلم‌ها موارد ابتدایی را مثل حروف الفبا، کلمات دیداری و چگونگی رابطه بین حروف و صداها (که به صداشناسی معرف است) را به فرزند شما یاد می‌دهند تا فرزند شما بتواند این موارد را تلفظ کند، املاي چیزی را که می‌بیند (و بعداً) می‌خواند بگوید و این موارد را تشخیص دهد و متوجه شود. معلم‌ها همچنین با خواندن بلند برای کودک شما و سوال پرسیدن جهت کمک به فهمیدن بیشتر کودک شما (یا مهارت‌های درک مطلب) تلاش می‌کنند که کودک شما را به زبان علاقه‌مند کنند. کودک شما می‌تواند در کلاس مدرسه به تنهایی، به همراه دیگر دانش‌آموزان و با معلم خود با کتاب‌های زیادی آشنا شود. معلم فرزند شما این فرصت را در اختیار فرزند شما قرار می‌دهد تا در کلاس درس داستان بگوید و بنویسد و به فرزند شما کمک می‌کند تا کشیدن اشکال، حروف و بعداً نوشتن را یاد بگیرد و نیز بتواند افکار خود را به صورت واضح و خلاقانه بیان کند.

معلم‌ها برای آگاهی از میزان پیشرفت کودکان در یادگیری خود به طور منظم مهارت سوادآموزی زود هنگام فرزند شما را با ابزارهای مختلف ارزیابی می‌کنند. همچنین به فرزند شما کمک می‌کنند تا هر مهارتی را که به کمک بیشتر نیاز دارد پرورش دهند.



دیدن اینکه فرزند شما مهارت‌های سوادآموزی زود هنگام را کسب می‌کند فوق‌العاده است اما این امر در واقع با همکاری بین خانه، مراقبان کودک و یا مدرسه ممکن می‌شود. وقتی که کودک شما در حین کسب مهارت سوادآموزی زود هنگام خود با مجموعه‌ای از حمایت‌ها و تشویق‌ها روبه‌رو می‌شود، این امر می‌تواند باعث علاقه کودک به خواندن و نوشتن شود که می‌تواند برای همیشه همراه کودک باشد.